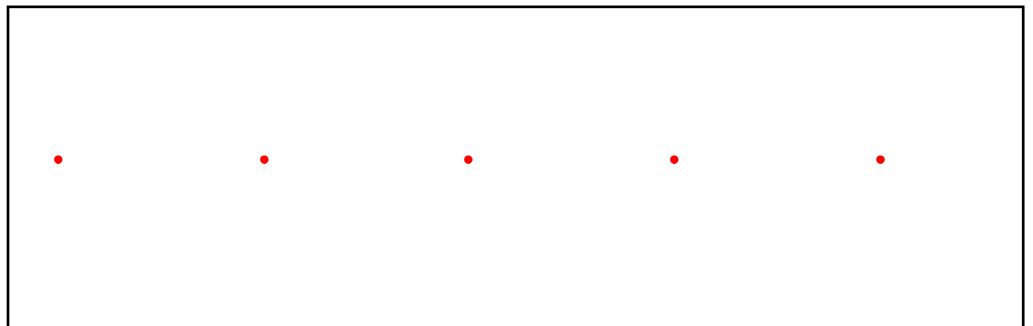

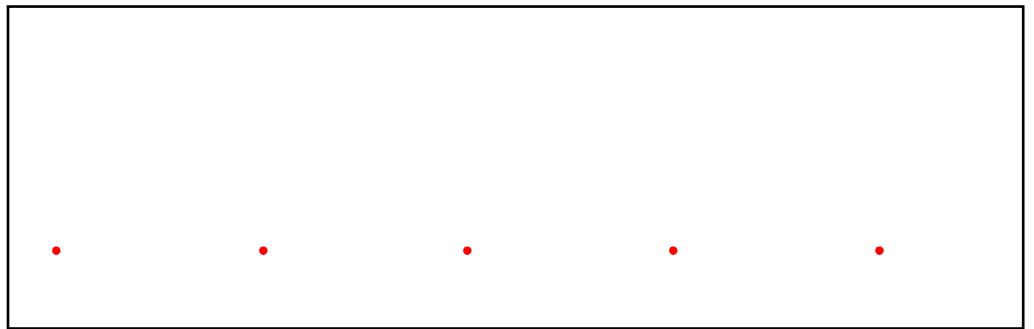



Letras f y t

- Para ver la presentación de estas dos nuevas letras presiona el siguiente link: <https://www.youtube.com/watch?v=mgwWPz6cm7E&feature=youtu.be>
- Luego, aprenderás a realizar un correcto trazo de estas letras.
 1. Observa las flechas que indican la dirección del trazo en la letra f y repasa con tu dedo (también puedes practicarlo con la bandeja de sémola).
 2. Ahora, escribe con lápiz grafito las letras f que están en color gris, siguiendo el mismo trazo que practicaste.
 3. Por último, escribe dentro del recuadro la misma letra. Guíate por el punto rojo para comenzar.



- Ahora, practiquemos el trazo de la letra t.
 1. Observa el trazo de la letra t y repasa con tu dedo.
 2. Repasa con lápiz grafito las letras t que están en gris.
 3. Escribe dentro del recuadro la letra t, comenzando por el punto rojo.



Ahora que ya asocias el sonido de la letra f y t con su forma, podemos pasar a unos divertidos juegos para continuar aprendiendo.



Juegos con f y t

Juego 1: Cartelón

Dibuja o recorta de revistas, elementos que comiencen con la letra t y otra persona con la letra f. Luego, armen un cartelón clasificando las imágenes.



Juego 2: Letras escondidas

Buscar cualquier objeto de la casa que contenga las letras t o f, entremedio de la palabra, por ejemplo; *estuche*, *café*, *aceite*. Luego, escogen algunos y escriben sus nombres, marcando la letra t y f con otro color, o encerrándolas en un círculo.



Juego 3: A buscar el objeto.

Pídele a un adulto que escriba en papelitos varias palabras que comiencen con las distintas letras que hemos estado trabajando (m, p, l, d, n, s, f, t). Dejan todos estos nombres dentro de un canasto. Luego, cada uno saca un papel, lo lee y van en busca por toda la casa de ese objeto y dejan el nombre sobre él, también pueden utilizar scotch o maskintape para pegarlos. El objetivo es encontrar la mayor cantidad de elementos.



Juego 4: Bachillerato.

Hacer un bachillerato de palabras con las letras que conozcan.

Observa el ejemplo:

letra	nombre	animal	fruta o verdura
m	Mateo /	mula /	melón /
l	Leonardo /	lobo /	limón /
d	Daniela /	dinosaurio /	damarco /
s	Samuel		
f			
t			